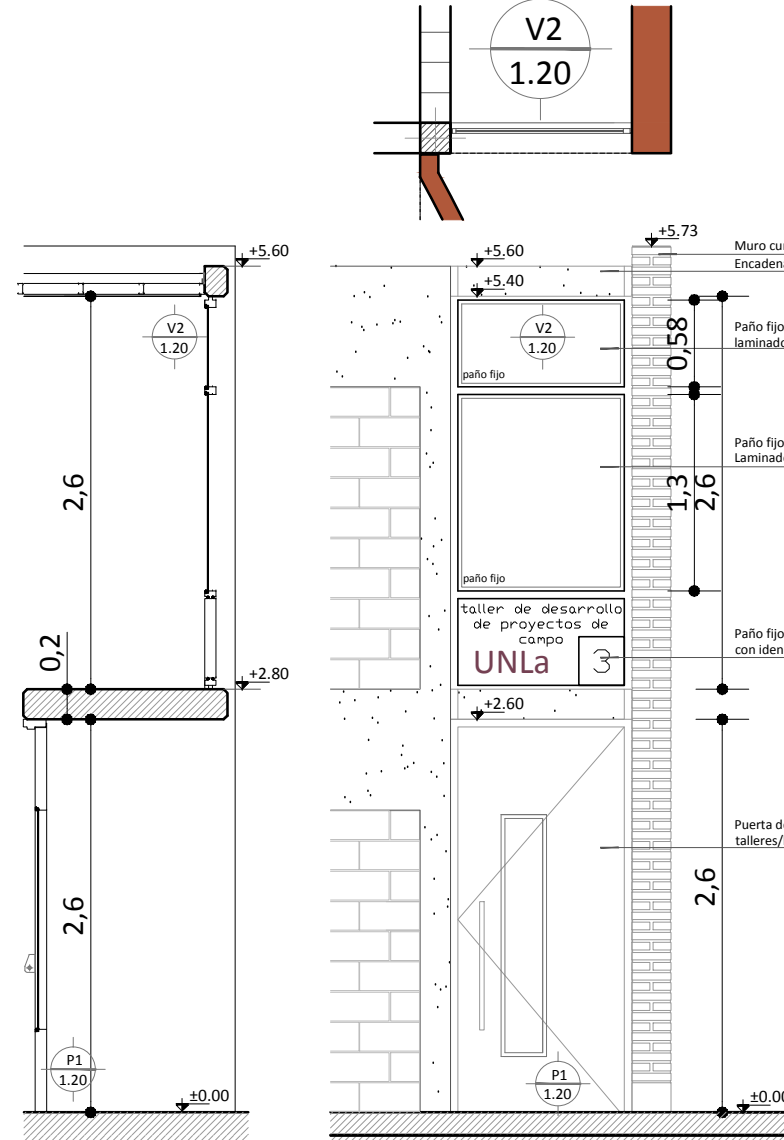
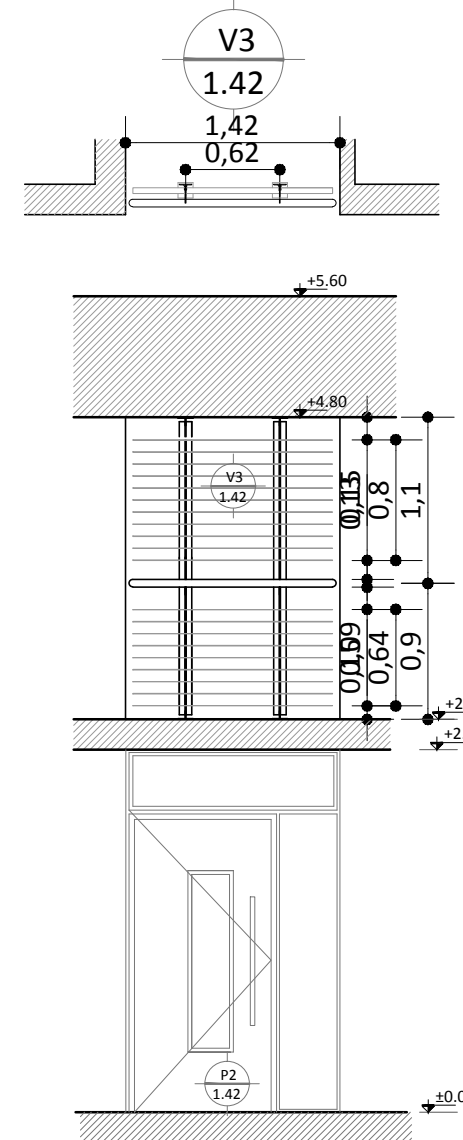


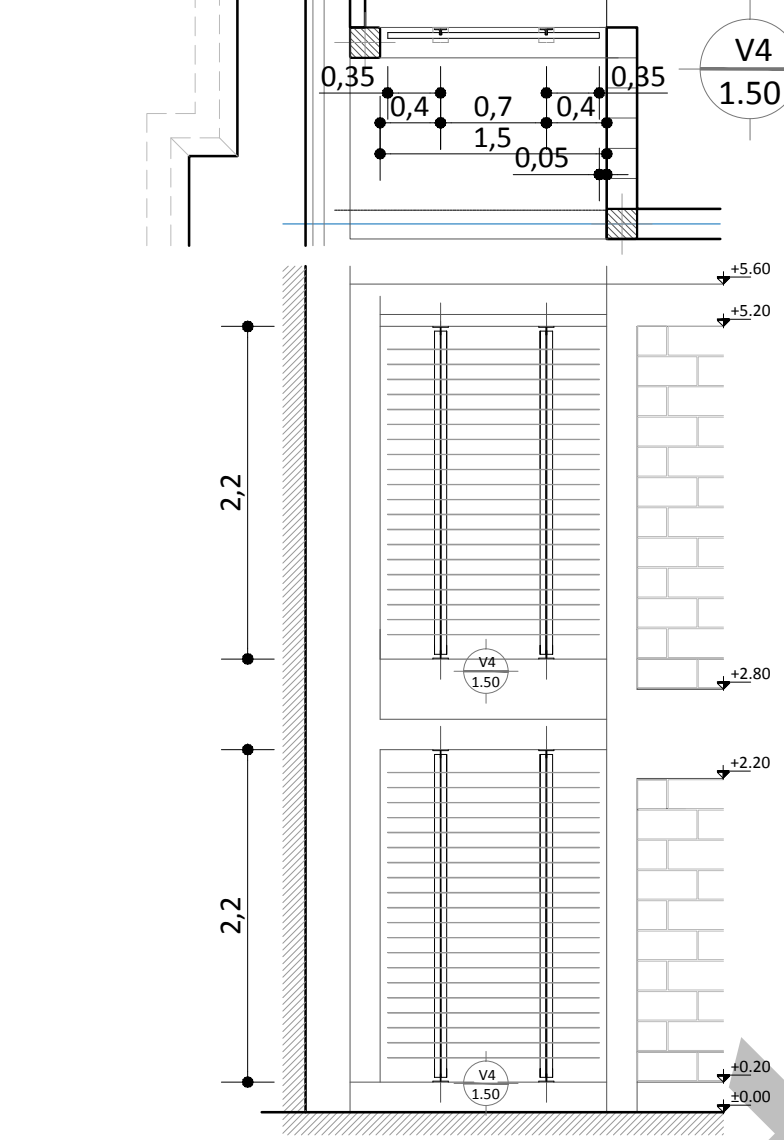
CANTIDAD	TIPO	LOCAL
PLANTIA BAJA 10 PLANTIA ALTA 0	V1	EN FACHADA ESTE/OESTE
MARCO	Perfiles de aluminio "A30 NEW", cortados a 45° para encastrarse con premarco de igual material.	
HOJAS	Paño filo superior con dintel, hoja de ventana proyectante. Se materializarán con perfiles armados con cuadrados.	
HERRAJES	Llevarán bisagras de función y albardas, y terminales con pintura plástica.	
ANCLAJES	Premarco armado.	
ACCESORIOS	Contravidrio de Aluminio. Sellador neutro color gris s/pliego.	
VIDRIO	Doble Vidrio Vidriado Hermético (DVH) 4mm+4mm, transparentes incoloros y con los bordes pulidos.	
TERMINACION	Prepintado color negro	
OBSERVACIONES	Terminación y accesorios- según catálogo "Aluar A30 NEW". Toda pieza metálica se limpiará de todo resto de trabajo en taller, prosciendiendo luego a la terminación.	CANTIDAD IQZ. DER.



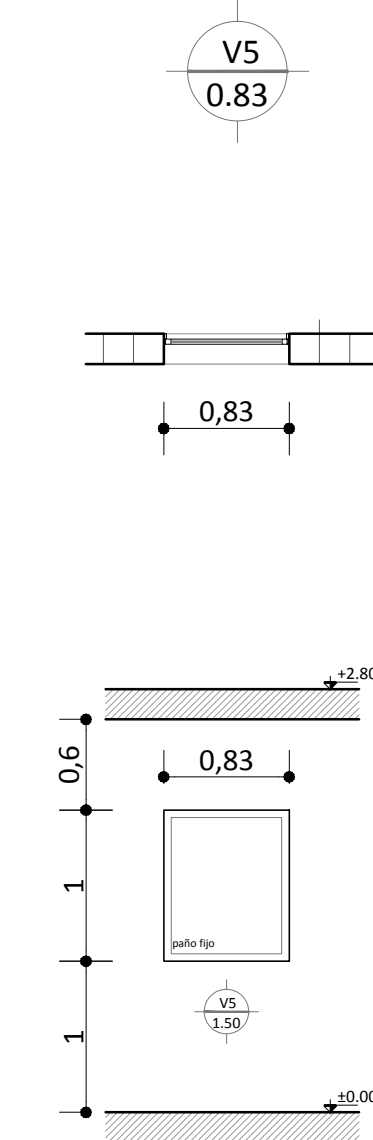
CANTIDAD	TIPO	LOCAL
PLANTA BAJA 0	V2	SOBRE P1 - TALLERES
PLANTA ALTA 10		
MARCO	Chapa doblada doble decapada BWG N° 16 con tres grapas de amure por jamba.	
HOJAS	2 paños fijos superiores con vidrio laminado de seguridad y paño fijo de chapa inferior con identificación del taller.	
HERRAJES		
ANCLAJES		
ACCESORIOS	Contravidrio de Aluminio. Sellador neutro color gris S/pliego.	
VIDRIO	Laminado de seguridad, para paño fijo 3+3 contravidrio de aluminio.	
TERMINACIÓN	Dos manos de convertidor de óxido y tres manos de esmalte sintético brillante como terminación superficial.	
OBSERVACIONES	Toda pieza metálica se limpiara de todo resto de trabajo en taller, procediendo luego a la terminación.	
		IZQ. DER.



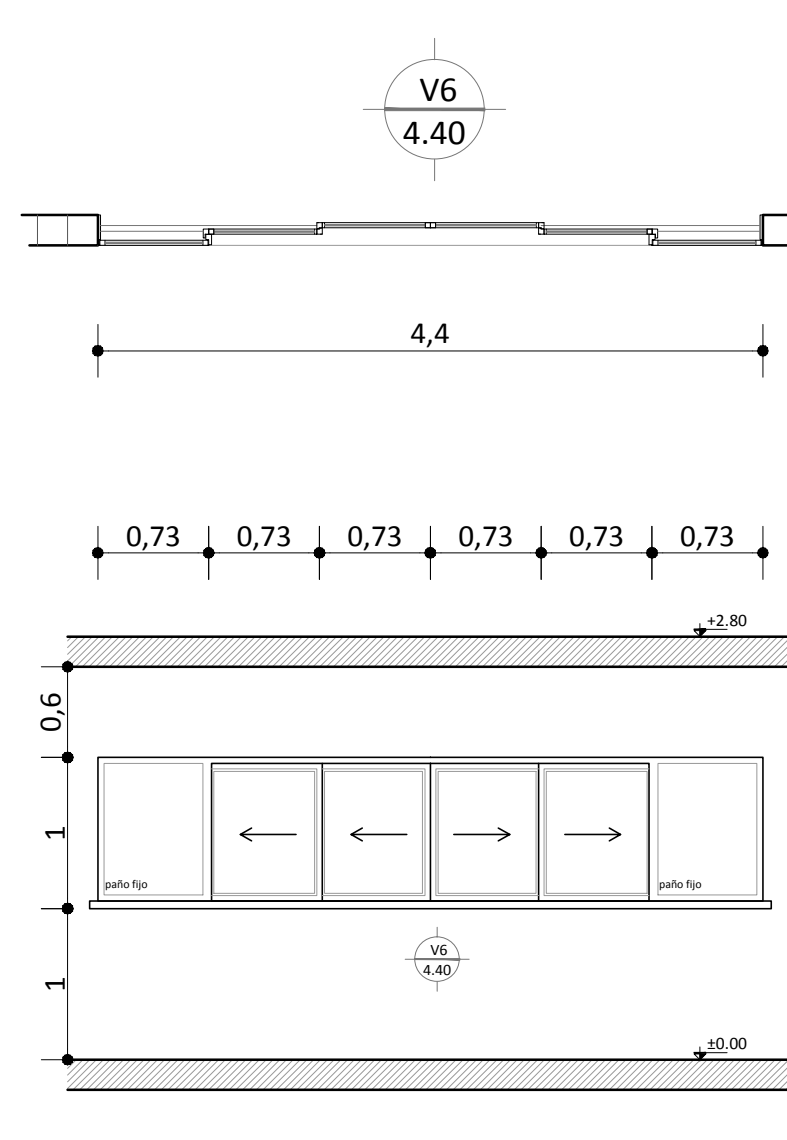
CANTIDAD	TIPO	LOCAL
PLANTA BAJA 0	V3	S/ P2 - ADMINISTRACIÓN.
PLANTA ALTA 2		
MARCO		
HOJAS		Persiana de acuerdo a la vista con parantes de acero perfil "L" de 38mm x 38mm x 3.17mm y planchuelas horizontales de 38mm x 3.17mm
HERRAJES		
ANCLAJES		Parantes anclados con planchuelas de acero de 38mm x 3.17mm tomado con brocas.
ACCESORIOS		Baranda de cable circular de 2"
VIDRIO		
TERMINACION		Dos manos de convertidor de óxido y tres manos de esmalte sintético brillante como terminación superficial
OBSERVACIONES		Toda pieza metálica se limpiará de todo resto de trabajo en taller, procediendo luego a la terminación.
	CANTIDAD	IZQ. DER.



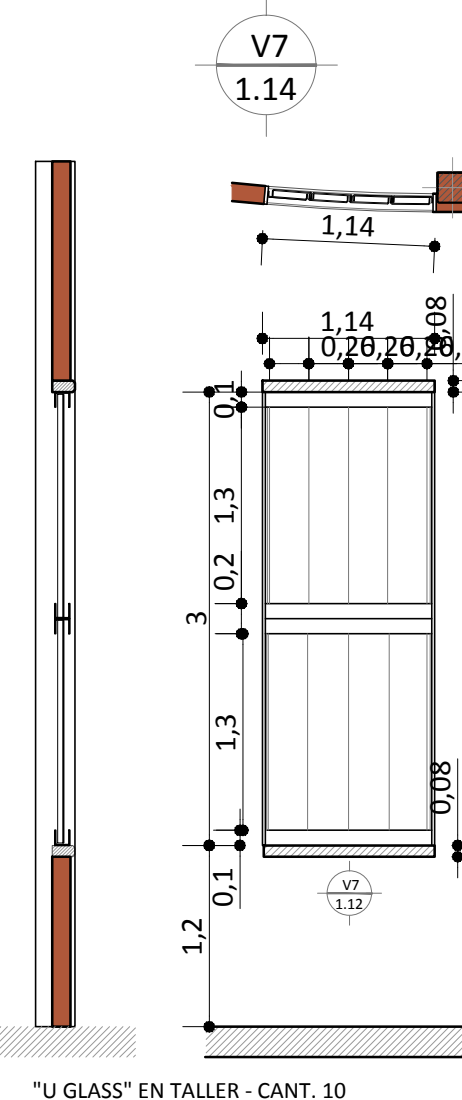
CANTIDAD	TIPO	LOCAL
PLANTA BAA 10 PLANTA ALTA 0	V4	S/ P2 - ADMINISTRACIÓN.
MARCO		
HOJAS		Persiana de acuerdo a la vista con parantes de acero perfil "L" de 38mm x 38mm x 3.17mm y plantillas horizontales de 38mm x 3.17mm
HERRAJES		
ANCLAJES		Parantes anclados con planchuelas de acero de 38mm x 3.17mm tomado con brocas.
ACCESORIOS		
VIDRIO		
TERMINACION		Dos manos de convertidor de óxido tres manos de esmalte sintético brillante como terminación superficial
OBSERVACIONES		Toda pieza metálica se limpiará de todo resto de trabajo en taller, procediendo luego a la terminación.
	CANTIDAD	IQZ. DER.



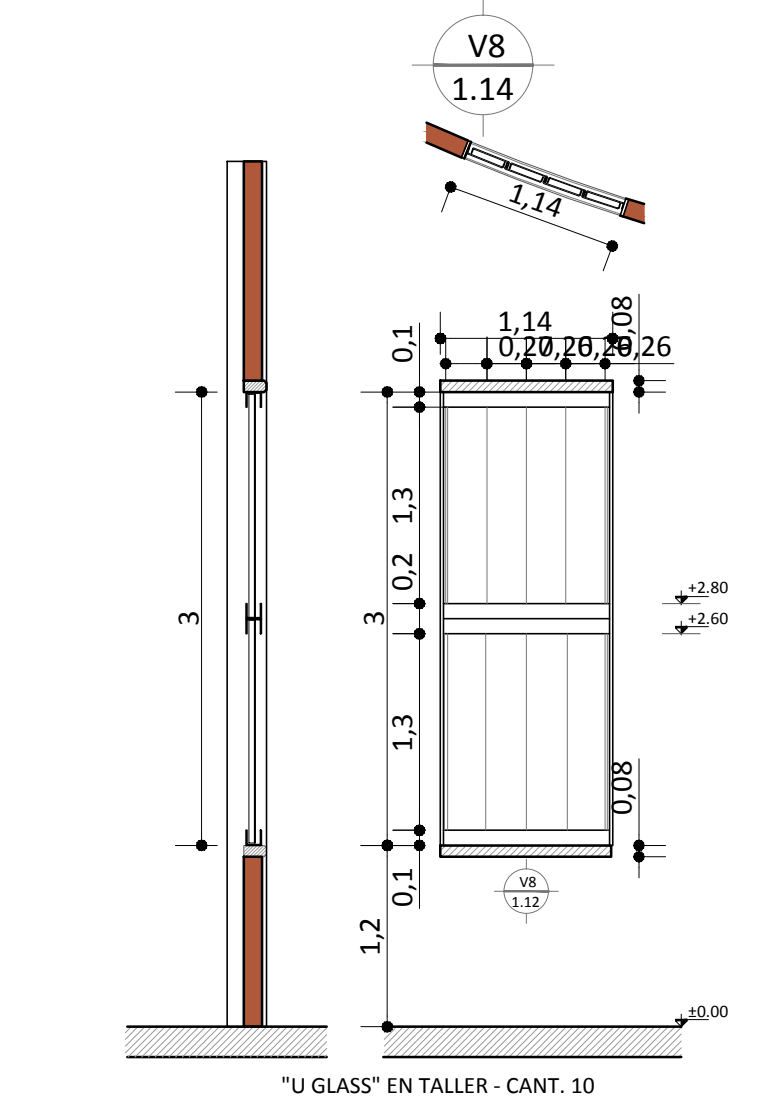
CANTIDAD	TIPO	LOCAL
PLANTA BAJA 10 PLANTA ALTA 0	V5	PAÑOL Y DEPOSITO
MARCO	Perfiles de aluminio "A30 NEW", cortados a 45° suministrado con escuadras con premarco de igual material.	
HOJAS	Paños fijos. Materializaran con perfiles armados a 45° con escuadras.	
HERRAJES		
ANCLAJES	Premarco amurado.	
ACCESORIOS	Contravidojo de Aluminio. Sellador neutro color gris /pliego.	
VIDRIO	Seran de Doble Vidriado Hermético (DVH) 4mm+4mm, transparentes incolores y con los bordes pulidos.	
TERMINACION	Prepintado color negro	
OBSERVACIONES	Terminación y accesorios según catálogo "Aluar A30 NEW". Toda pieza metálica se limpiará de todo resto de trabajo en taller, procediendo luego a la terminación.	TERMINACION CANTIDAD I.Z.Q. DER.



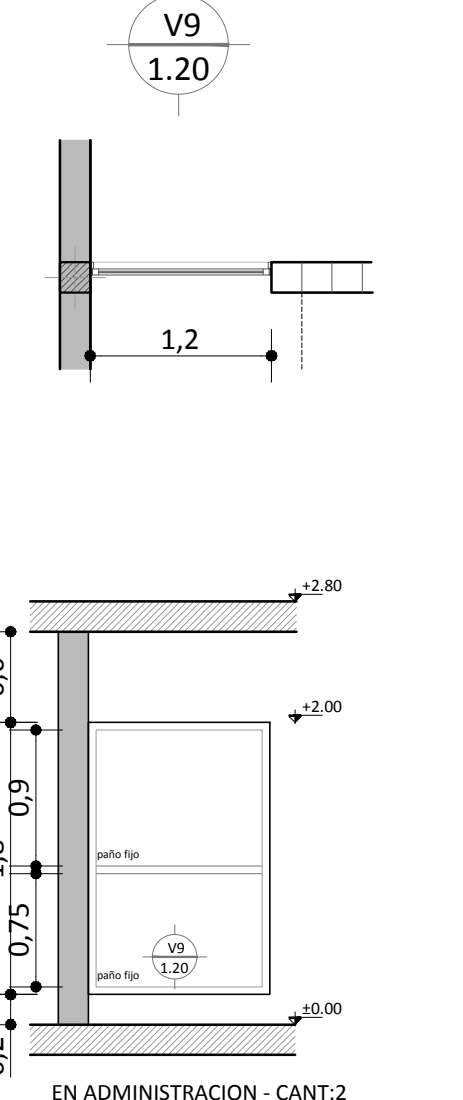
CANTIDAD		TIPO	AULAS	
PLANTA BAJA	1	V6	DEPOSITO CHICO	
PLANTA ALTA	0			
MARCO		Perfiles de aluminio "A30 NEW", cortados a 45° armados con escuadras con premarco de igual material.		
HOJAS		Paño fijo lateral y hojas de ventana corrediza. Llevaran contramarcos vinculados al marco.		
HERRAJES		En el umbral sera de tres guías mecanismo para corredizas paralelo Giese. Llevaran rueda doble Giese o Tanit.		
ANCLAJES		Premarco amarrado.		
ACCESORIOS		Contravitrado de Aluminio. Sellador neutro color gris S/pliego.		
VIDRIO		Serán de Doble Vidriado Hermético (DVH) 4mm+4mm, transparentes incoloros y con los bordes pulidos.		
TERMINACION		Prepintado color negro		
OBSERVACIONES	Terminación y accesorios según catálogo "Aluar A30 NEW".		CANTIDAD	IZQ.
			DER.	



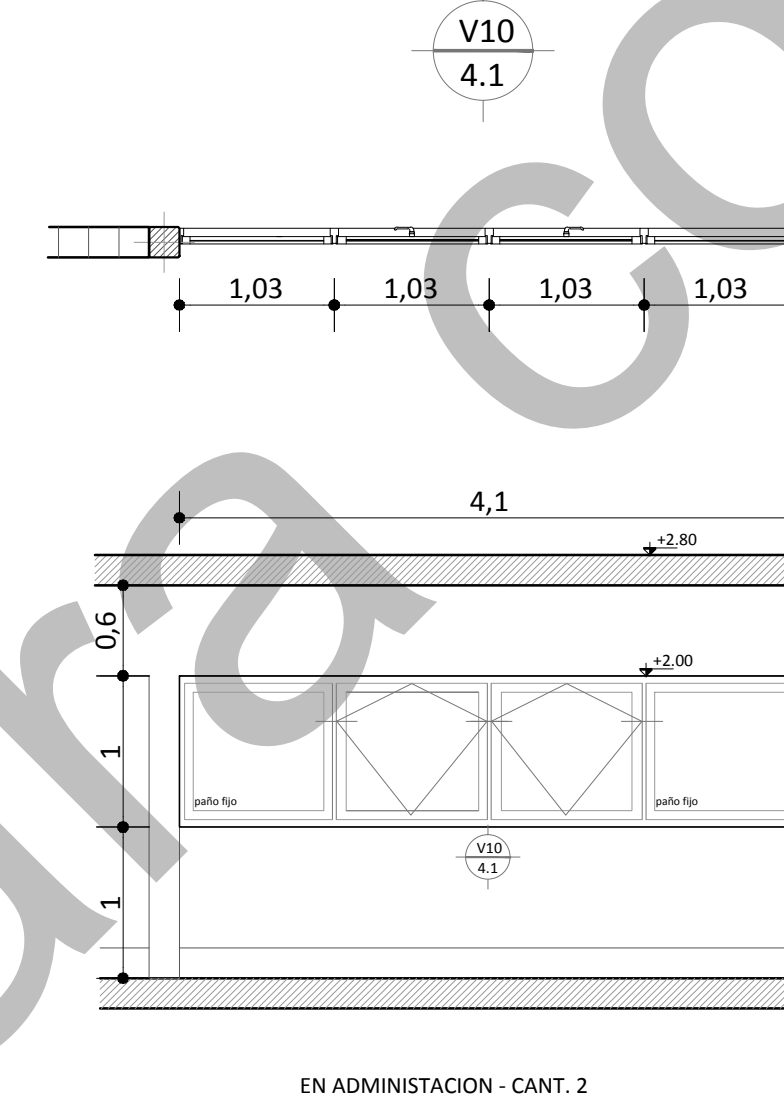
CANTIDAD	TIPO	LOCAL
PLANTA BAJA 10	V7	TALLERES
PLANTA ALTA 0		
MARCO	Perfiles de aluminio "A30 NEW", cortados a 45° armados con escuadra, con premarco de igual material.	
HOJAS	Los marcos estarán preparados para los bloques de vidrio, que se colocará dobles pegados entre si con sellador de siliconas y topes de goma.	
HERRAJES		
ANCLAJES	Premarco amurado.	
ACCESORIOS		
VIDRIO	Bloques "U Glass"	
TERMINACION	Prepintado color negro	
OBSERVACIONES	Terminación y accesorios según catálogo "Altur A30 NEW". Ver detalles plano JIV-DC-02.	
	CANTIDAD	IQZ.
		DER.



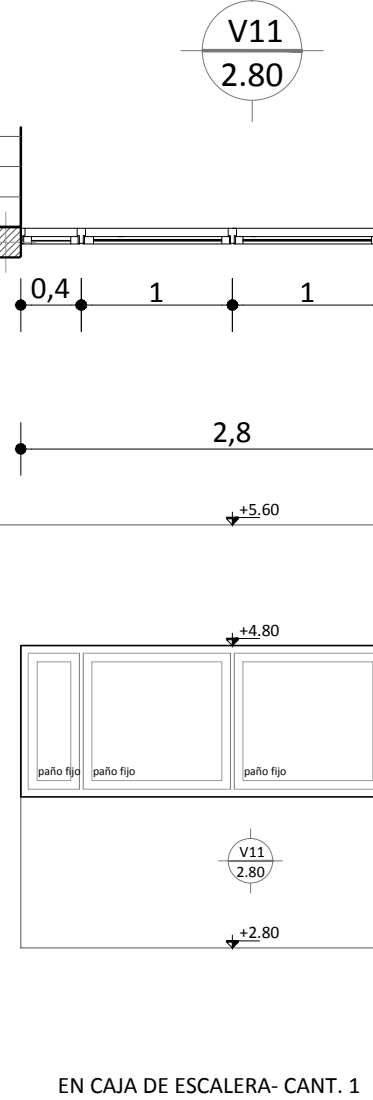
CANTIDAD	TIPO	LOCAL
PLANTA BAJA 10	V8	TALLERES
PLANTA ALTA 0		
MARCO	Perfiles de aluminio "A30 NEW", cortados a 45° armados con escuadra con premarco de igual material.	
HOJAS	Los marcos estarán preparados para los bloques de vidrio, que se colocará dobles pegados entre sí con sellador de siliconas y topes de goma.	
HERRAJES		
ANCLAJES	Premarco amurado.	
ACCESORIOS		
VIDRIO	Bloques "U Glass"	
TERMINACION	Prepintado color negro	
OBSERVACIONES	Terminación y accesorios según catalogo "Aluar A30 NEW". Ver detalles plano JIV-DCO-02.	
	CANTIDAD	IZQ. DER.



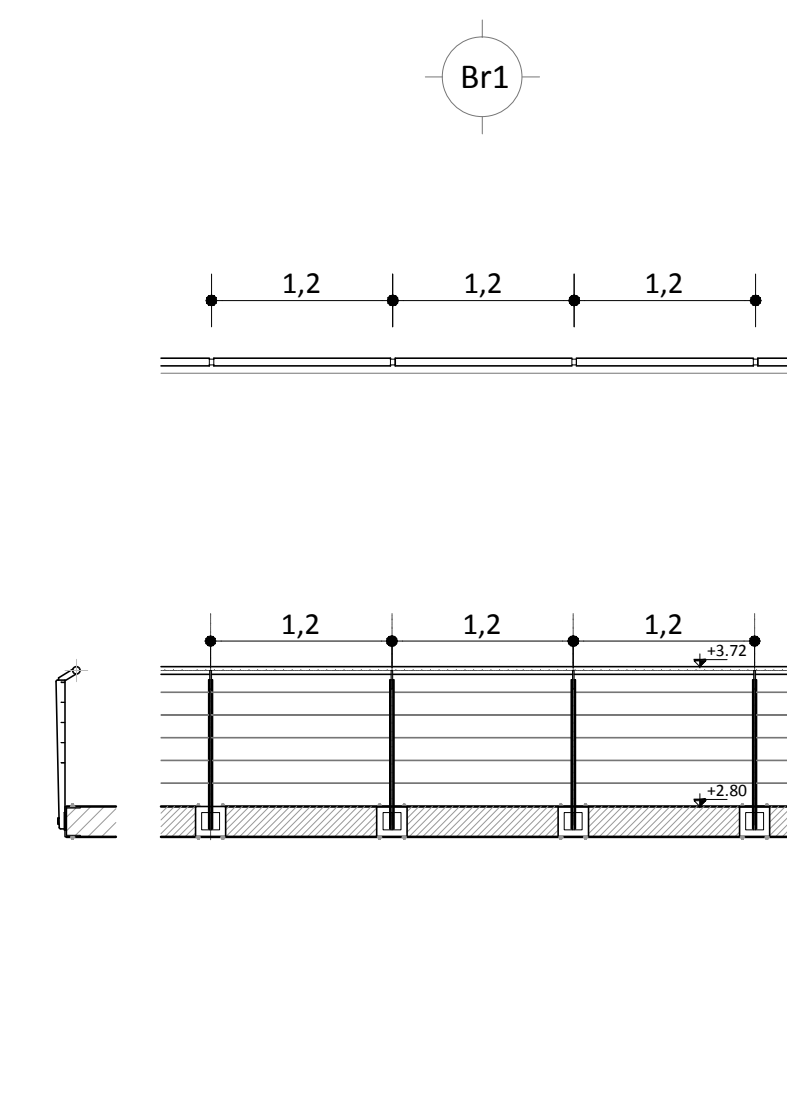
CANTIDAD	TIPO	LOCAL
PLANTA BAJA 2	V9	TALLERES
PLANTA ALTA 0		
MARCO		
HOJAS	<p>Perfiles de aluminio "A30 NEW", cortados a 45° armados con escuadras con premarco de igual material.</p> <p>Paños fijos. Materializarán con perfillos armados a 45° con escuadras.</p>	
HERRAJES		
ANCLAJES	Premarco amurado.	
ACCESORIOS	<p>Contravidrio de Aluminio.</p> <p>Sellador neutro color gris s/pliego.</p>	
VIDRIO	<p>Seran de Doble Vidriado Hermético (DVH) 4mm+4mm, transparentes incoloros y con los bordes pulidos.</p>	
TERMINACION	Prepintado color negro	
OBSERVACIONES	<p>Terminación y accesorios según catalogo "Aluar A30 NEW"</p> <p>Toda pieza metálica se limpiará del todo resto de trabajo en taller, procediendo luego a la terminación.</p>	



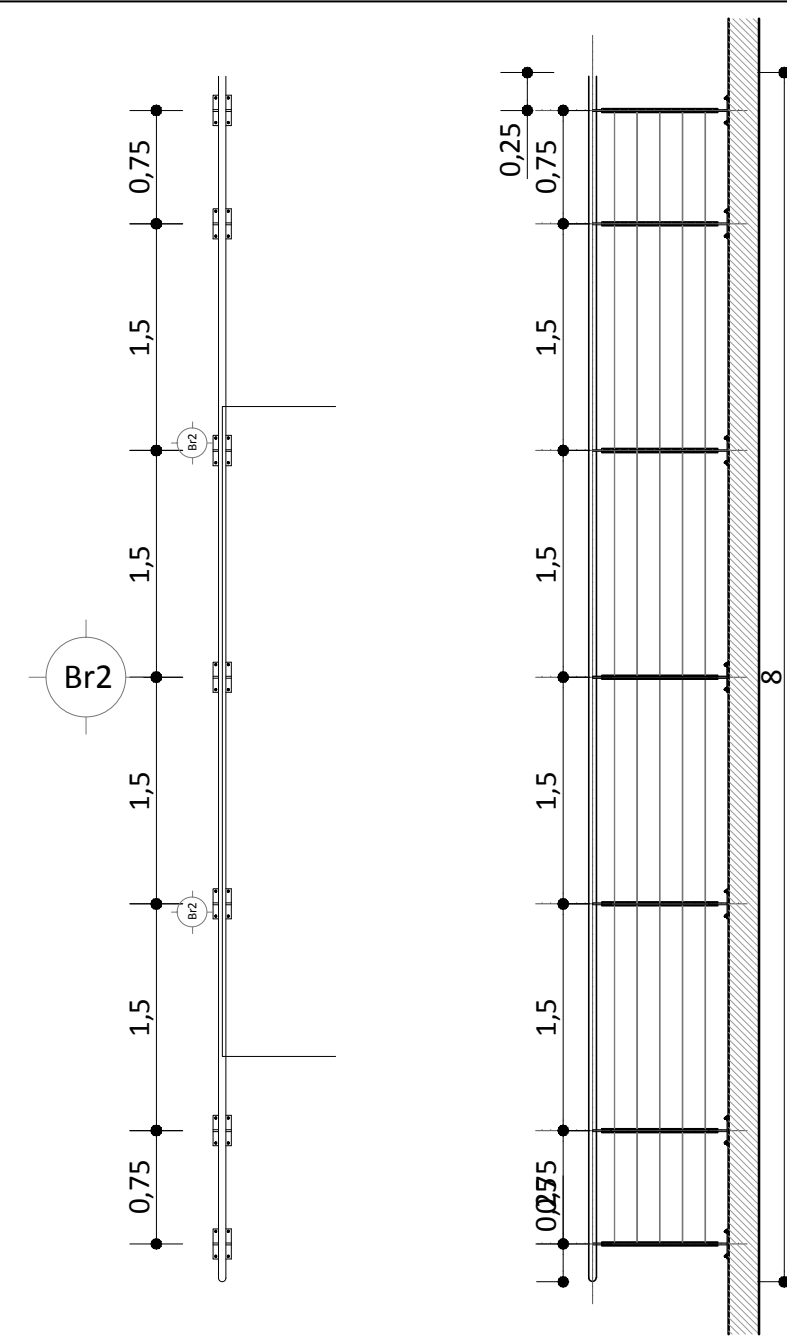
CANTIDAD	TIPO	AULAS
PLANTA BABA 1	V10	
PLANTA ALTA 0		
MARCO	Perfil de aluminio "A30 NEW" con premarco de igual material.	
HOJAS	Hojas desplayable + paño fijo. Zoselo alto + paño ciego inferior con travesaños horizontales reforzados.	
HERRAJES	Doble bisagra modelo " Domina de Giesse" Manija a balacón + Barral antipánico y cerradura a tambor. 2 pasadores de seguridad bce platini.	
ANCLAJES	Premarco amurado.	
ACCESORIOS	Contravitrado de Aluminio. Sellador neutro color gris s/ pliego.	
VIDRIO	Laminado de seguridad, para puerta 4-4, para paño fijo 3+3 contravitrado de aluminio.	
TERMINACION	Prepintado color negro	
OBSERVACIONES	Terminación y accesores según catalogo "Aluar A30 NEW".	CANTIDAD
	Toda pieza metálica se limpiará de todo resto de trabajo en taller, procediendo luego a la terminación.	IZQ. DER.



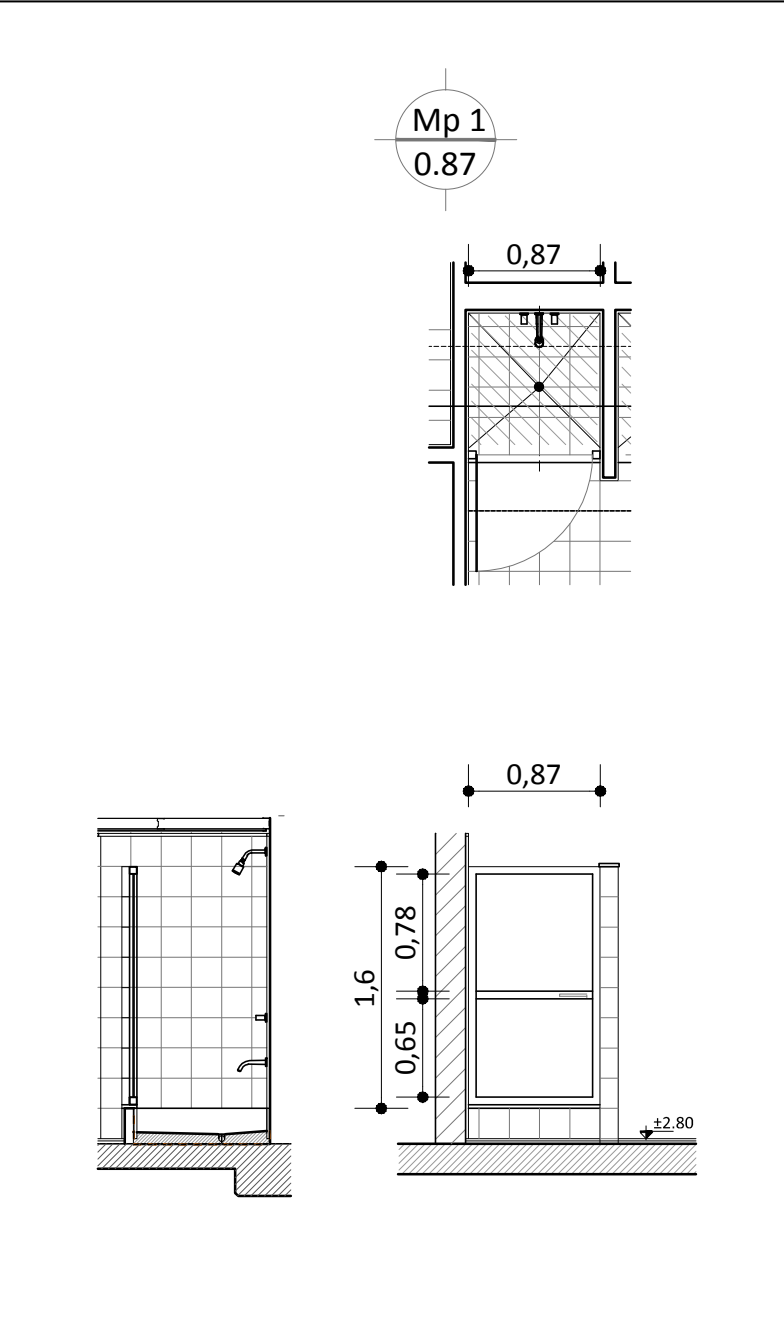
CANTIDAD	TIPO	LOCAL
PLANTA BAJA 1	V11	CAJA ESCALERA
PLANTA ALTA 0		
MARCO	Perfiles de aluminio "A30 NEW", cortados a 45° armados con escuadras, con premarco de igual material.	
HOJAS	Paños fijos. Materializaran con perfiles armados a 45° con escuadras.	
HERRAJES		
ANCLAJES	Premarco amurado.	
ACCESORIOS	Contravidrio de Aluminio. Sellador neutro color gris /pliego.	
VIDRIO	Seran de Doble Vidriado Hermético (DVH) 4mm+4mm, transparentes incoloros y con los bordes pulidos.	
TERMINACION	Prepintado color negro	
OBSERVACIONES	Terminación y accesorios según catálogo "Aluar A30 NEW". Toda pieza metálica se limpiará de todo resto de trabajo en taller, procediendo luego a la terminación.	CANTIDAD IQZ. DER.



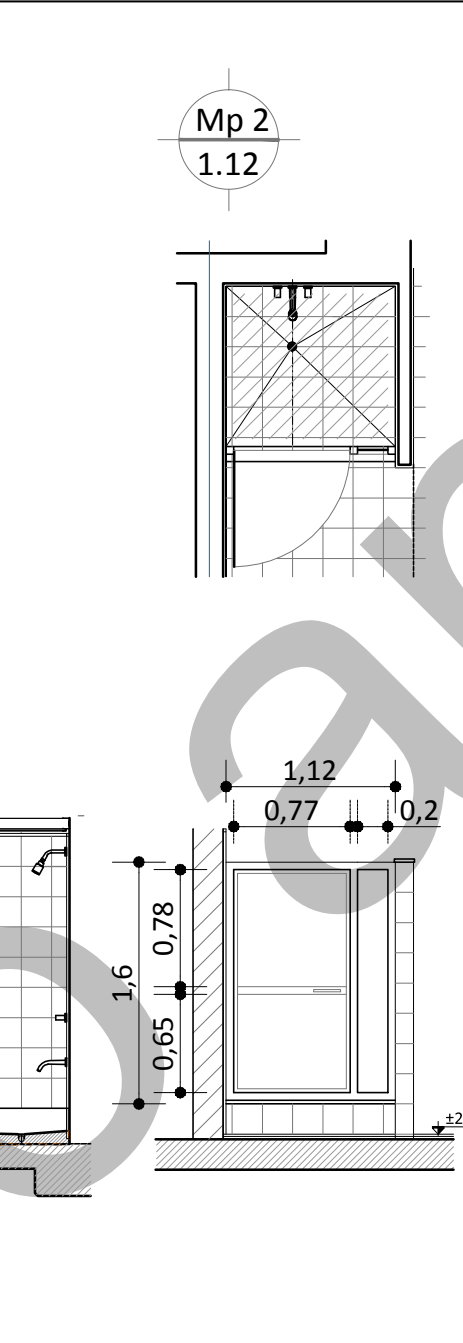
CANTIDAD	TIPO	LOCAL
PLANTA ALTA 0	Br 1	EN BALCONES DE CIRC.
	Pasamos en caño redondo de acero de Ø 5cm, con parantes de planchuela de acero 38mm x 1.59mm de espesor y horizontales intermedias en planchuelas de acero de ancho de 25mm y 1.59mm de espesor.	
ANCLAJES	Premarco amurado a la losa. Según detalle	
ACCESORIOS		
TERMINACION	Convertidor de óxido y esmalte sintético semi-mate color a definir por la inspección de obra.	
OBSERVACIONES	Terminación y accesorios según catálogo "Aluar A30 NEW". Toda pieza metálica se limpiará de todo resto de trabajo en taller, procediendo luego a la terminación.	CANTIDAD
		IZQ.
		DER.



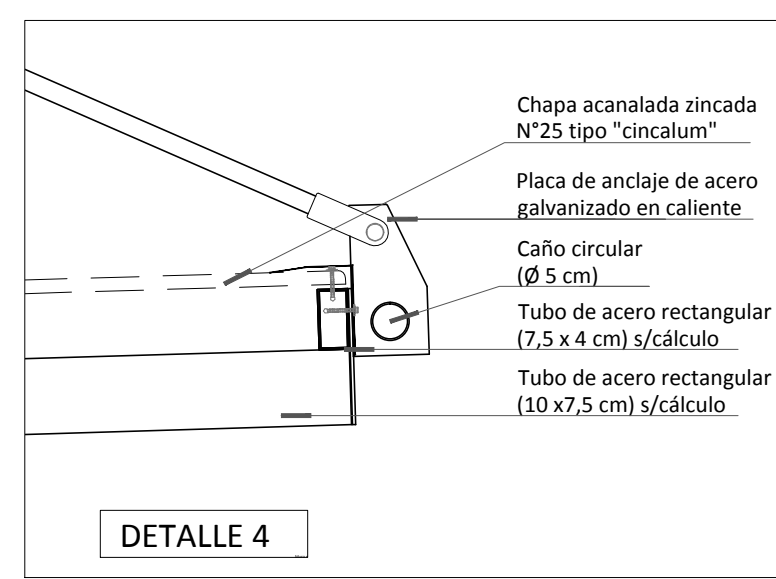
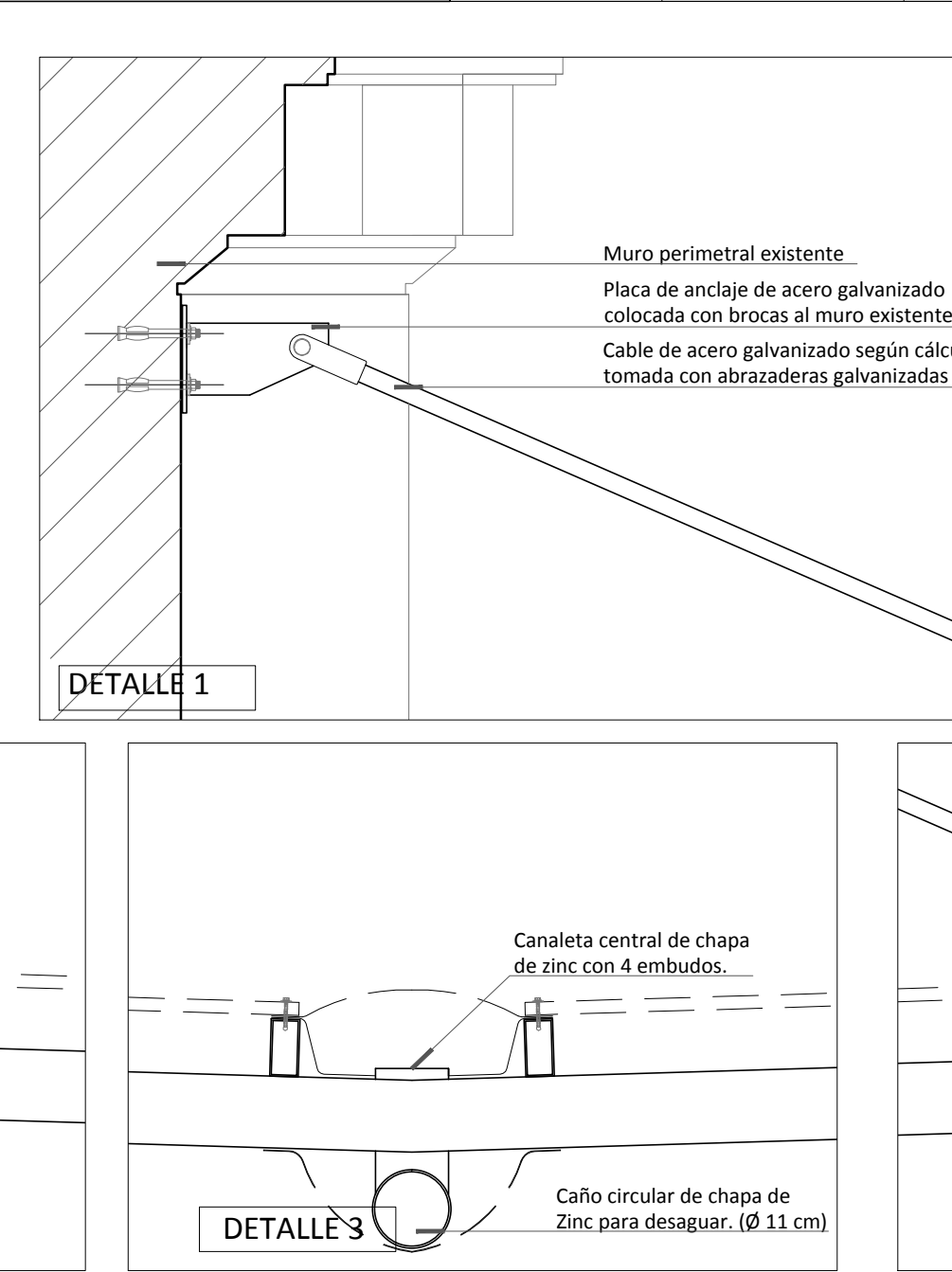
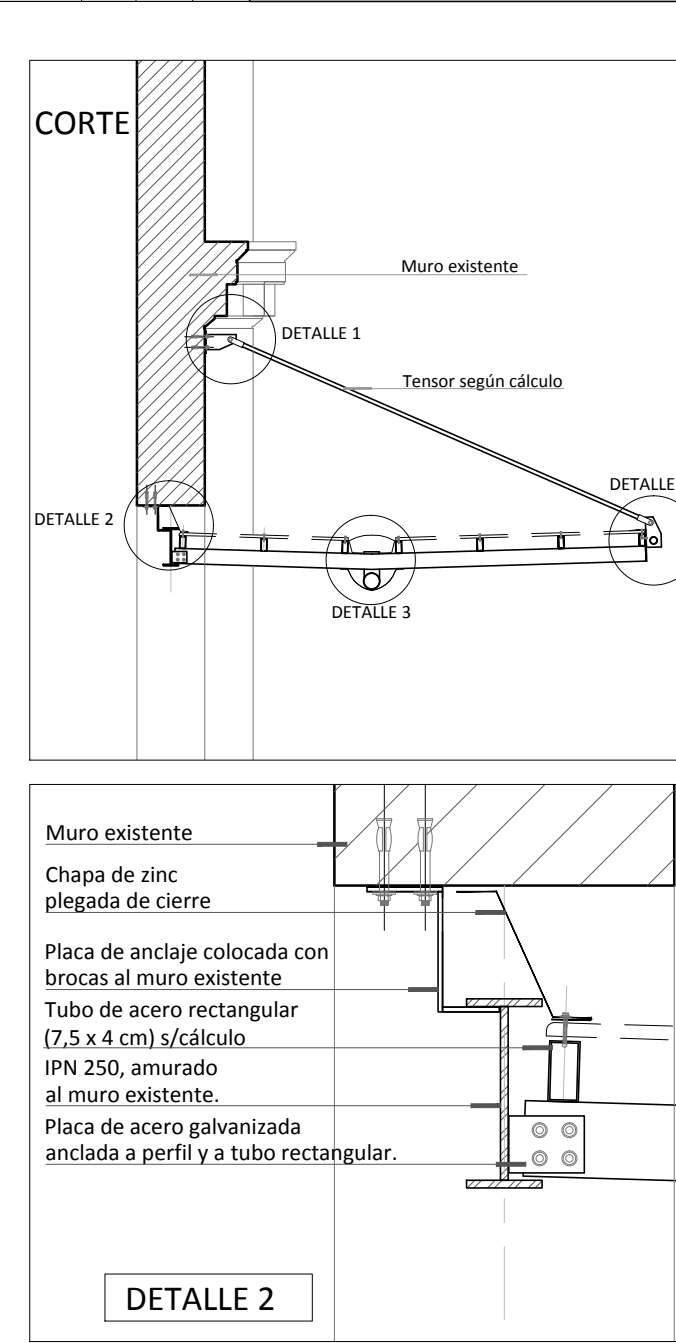
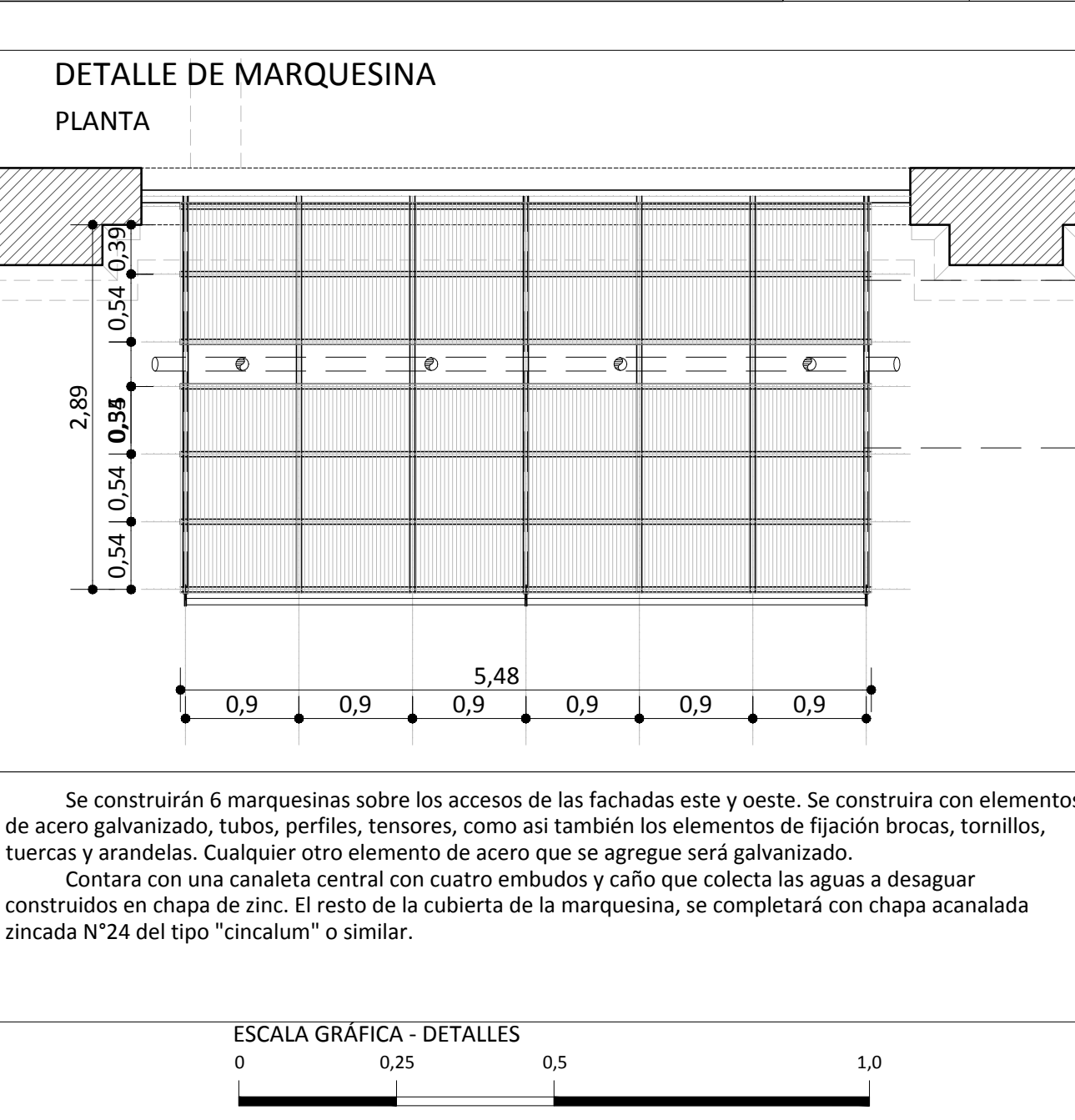
CANTIDAD	TIPO	LOCAL
PLANTA BAJA 10	Br 2	EN FOSA - TALLER RODANTE
	Pasamanos en caño redondo de acero de Ø 5cm, con parantes de planchuela de acero 38mm x 1.59mm de espesor y horizontales intermedias en planchuelas de acero de ancho de 25mm y 1.59mm de espesor.	
ANCLAJES	Premarco amurado a la losa. Según detalle	
ACCESORIOS		
TERMINACION	Convertidor de óxido y esmalte sintético semi-mate color y a definir por la inspección de obra.	
OBSERVACIONES	Terminación y accesorios según catalogo "Aluar A30 NEW" Toda pieza metálica se limpia de todo resto de trabajo en taller, procediendo luego a la terminación.	CANTIDAD
		IQO. DER.



CANTIDAD	TIPO	LOCAL				
PLANTA BAJA 0 PLANTA ALTA 4	Mp 1	SANITARIOS				
MARCO	Perfiles de aluminio "A30 NEW", cortados a 45° armados con escuadra, con premarco de igual material.					
HOJAS	Paños fijos. Materializaran con perfil armados a 45° con escuadras.					
HERRAJES						
ANCLAJES	Premarco amurado.					
ACCESORIOS	Contravidrio de Aluminio. Sellador neutro color gris s/pliego.					
VIDRIO	Laminado de seguridad, para paño fijo 3+3 contravidrio de aluminio.					
TERMINACION	Prepintado color negro					
OBSERVACIONES	Terminación y accesorios según catálogo "Aluar A30 NEW". Toda pieza metálica se limpiará de todo resto de trabajo en taller, procediendo luego a la terminación.	<table><tr><td>CANTIDAD</td><td>IZQ.</td></tr><tr><td>DER.</td><td></td></tr></table>	CANTIDAD	IZQ.	DER.	
CANTIDAD	IZQ.					
DER.						



	CANTIDAD	TIPO	LOCAL
	PLANTA BAJA 0	Mp 2	SANITARIOS
	PLANTA ALTA 2		
MARCO			
HOJAS		Perfiles de aluminio "A30 NEW", cortados a 45° armados con escuadras con premarco de igual material.	
		Paños fijos. Materializaran con perfil armados a 45° con escuadras.	
HERRAJES			
ANCLAJES		Premarco amurado.	
ACCESORIOS		Contravirador de Aluminio. Soldador neutro color gris s/pliego.	
VIDRIO		Laminado de seguridad, para paño fijo 3+3 contravirador de aluminio.	
TERMINACION		Prepintado color negro	
OBSERVACIONES		Terminación y accesorios segun catalogo "Aluar A30 NEW" Toda pieza metálica se limpiara de todo resto de trabajo en taller, procediendo luego a la terminación.	CANTIDAD
			IZQ.
			DER.





UNIVERSIDAD NACIONAL DE LANÚS

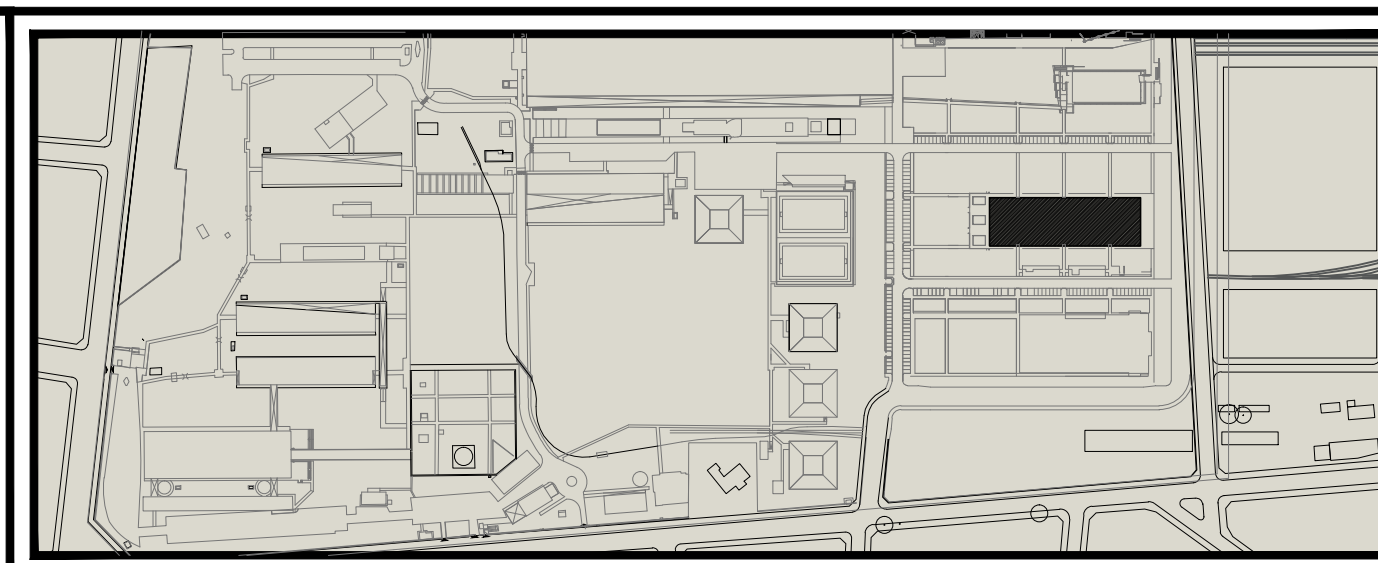
SEDE REMEDIOS DE ESCALADA

PROGRAMA DE INFRAESTRUCTURA UNIVERSITARIA

DIRECCIÓN DE PLANIFICACIÓN FÍSICA



REFERENCIAS:



EDIFICIO ESCUELA FERROVIARIA. JUÁN JOSÉ VALLE			DESIGNACIÓN: JJV-PCA-02	
PLANILLA DE CARPINTERIA 2			ESCALA: 1:25	FECHA: 31/12/2013
VERSIÓN:	OBSERVACIONES:	ARCHIVO: 26-jjv-pca-02.dwg		